

Septiembre 2010

# ACTIVIDADES ECONÓMICAS CON TENDENCIA POSITIVA EN EL EMPLEO



MINISTERIO  
DE TRABAJO  
E INMIGRACIÓN

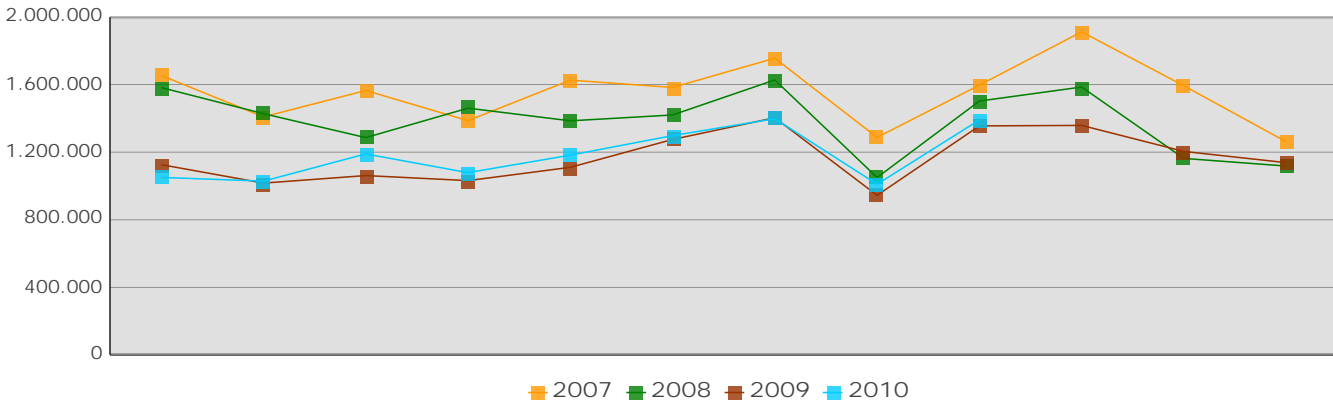
SERVICIO PÚBLICO  
DE EMPLEO ESTATAL



Observatorio de las  
ocupaciones del Servicio  
Público de Empleo Estatal

## Evolución general de la contratación y por sectores económicos

Evolución de la contratación por meses. Años 2007, 2008, 2009 y 2010

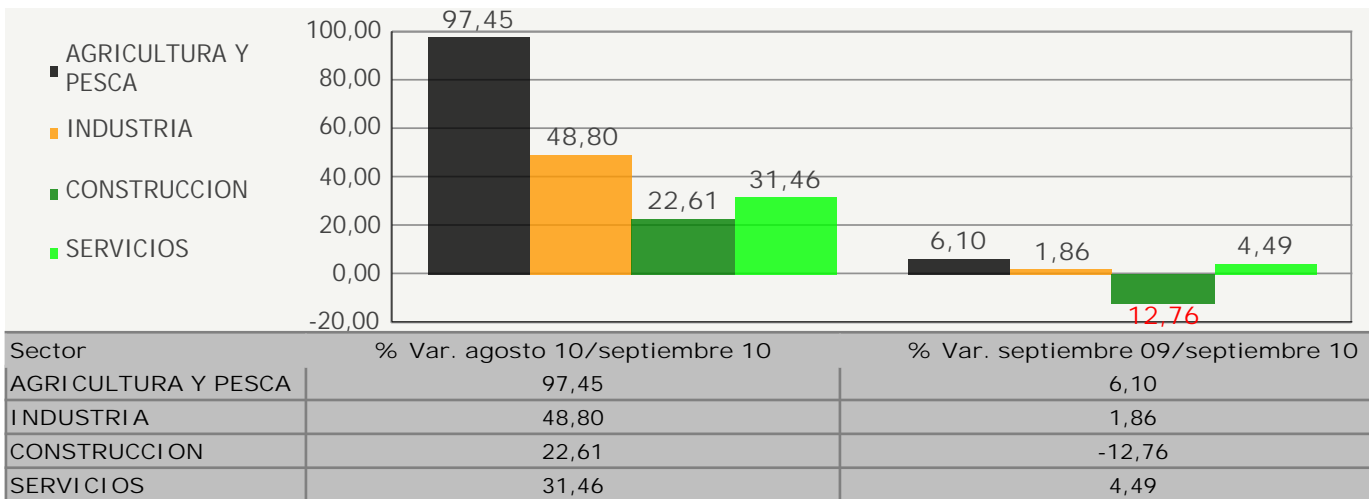


Mes	ENE	FEB	MAR	ABR	MAY	JUN	JUL	AGO	SEP	OCT	NOV	DIC
Año												
2007	1.653.712	1.408.709	1.564.735	1.386.379	1.626.001	1.582.543	1.755.422	1.287.307	1.596.272	1.911.768	1.592.329	1.261.627
2008	1.581.982	1.427.621	1.285.945	1.460.188	1.385.346	1.419.875	1.627.165	1.050.149	1.502.129	1.585.204	1.162.921	1.117.898
2009	1.126.351	1.016.966	1.061.532	1.031.812	1.110.302	1.275.183	1.403.627	944.957	1.355.162	1.358.287	1.204.299	1.137.917
2010	1.050.773	1.028.619	1.189.617	1.078.804	1.182.367	1.297.901	1.397.799	1.010.360	1.390.583			

% de variación mensual de la contratación por sectores de actividad económica. 2009 y 2010

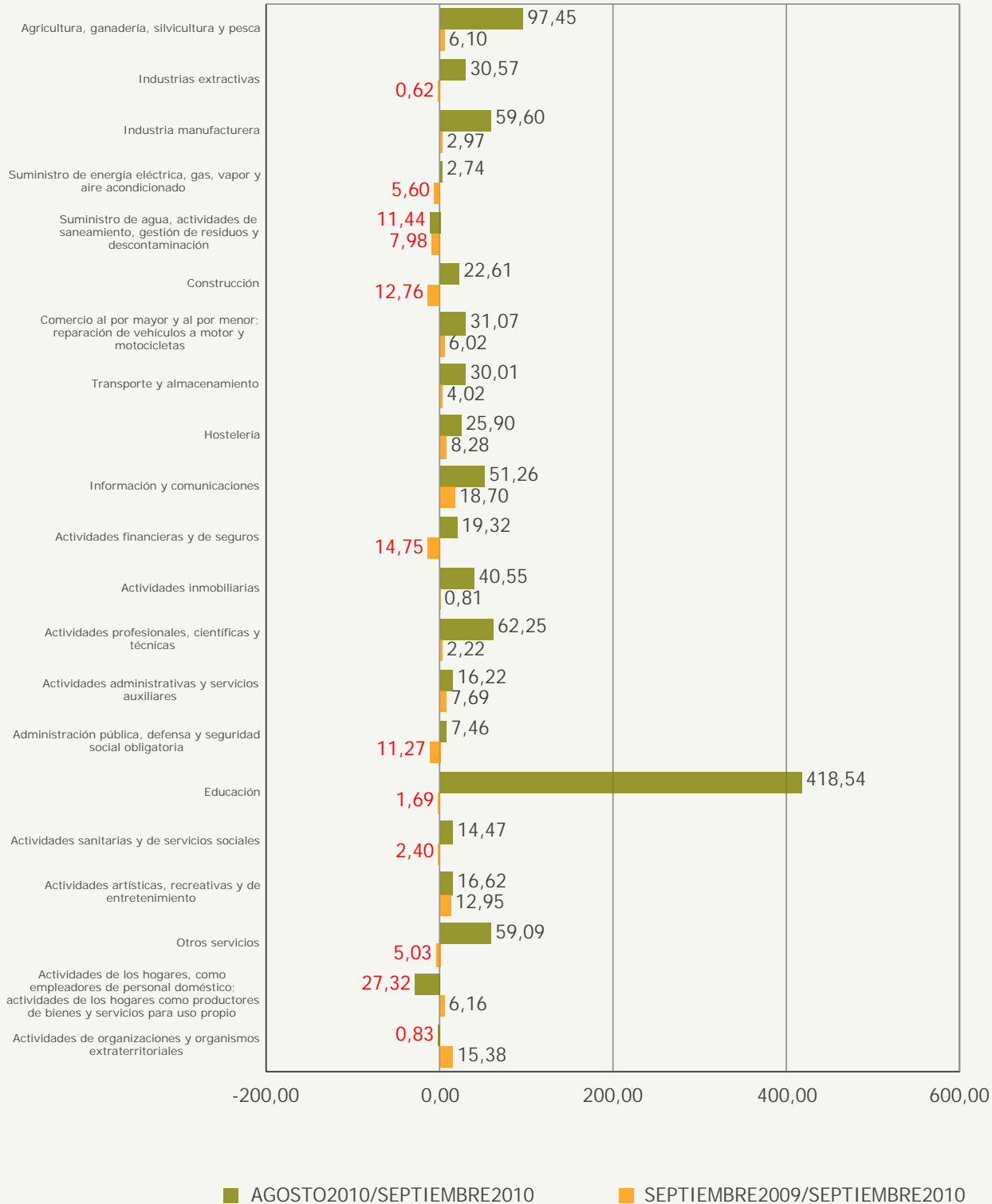
Mes	OCTUBRE DE 2009	NOVIEMBRE DE 2009	DICIEMBRE DE 2009	ENERO DE 2010	FEBRERO DE 2010	MARZO DE 2010	ABRIL DE 2010	MAYO DE 2010	JUNIO DE 2010	JULIO DE 2010	AGOSTO DE 2010	SEPTIEMBRE DE 2010
% variación												
AGRICULTURA Y PESCA	-2,63	-11,34	35,77	-7,33	-8,75	3,44	-28,16	-2,91	2,74	-18,41	-10,35	97,45
INDUSTRIA	-12,01	-8,44	-20,08	24,28	-11,29	12,20	-1,68	4,84	9,70	5,53	-27,97	48,80
CONSTRUCCION	-8,00	-4,18	-34,13	34,76	2,87	9,51	-3,58	4,28	0,40	-1,33	-18,96	22,61
SERVICIOS	3,20	-12,58	-7,12	-14,68	-0,17	20,18	-6,77	13,04	12,26	12,61	-30,44	31,46
Total	0,23	-11,34	-5,51	-7,66	-2,11	15,65	-9,32	9,60	9,77	7,70	-27,72	37,63

% de variación mensual e interanual de la contratación por sectores de actividad económica. Años 2009 y 2010



## Tendencia mensual e interanual del empleo por secciones de actividad económica

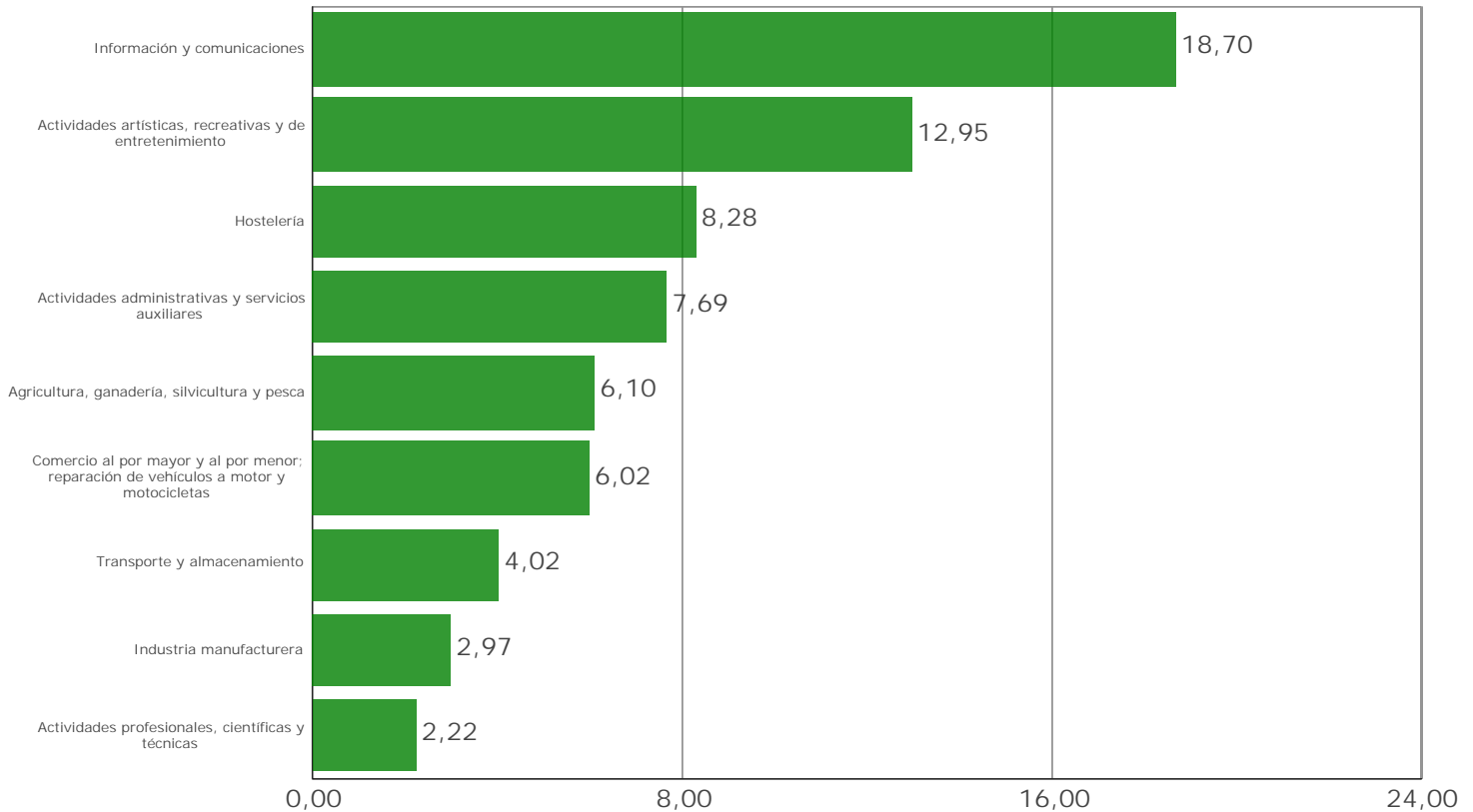
% de variación mensual e interanual de la contratación por sección de actividad económica. 2009 y 2010



Tendencia mensual en el empleo por sección de actividad económica  
(% de variación mensual de los contratos en 2009 y 2010)

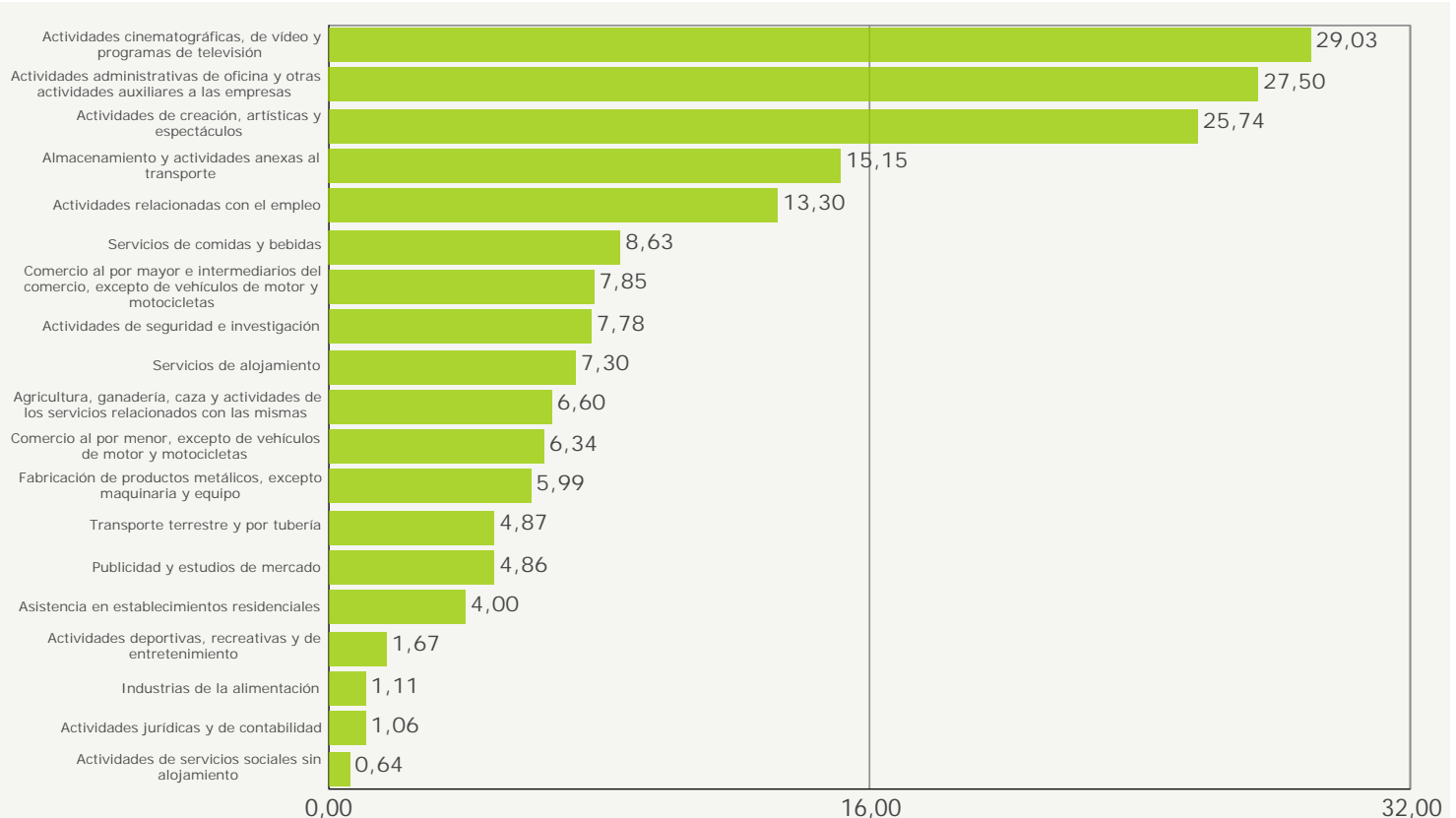
Mes	OCTUBRE DE 2009	NOVIEMBRE DE 2009	DICIEMBRE DE 2009	ENERO DE 2010	FEBRERO DE 2010	MARZO DE 2010	ABRIL DE 2010	MAYO DE 2010	JUNIO DE 2010	JULIO DE 2010	AGOSTO DE 2010	SEPTIEMBRE DE 2010
<b>Sección</b>												
Agricultura, ganadería, silvicultura y pesca	-2,63	-11,34	35,77	-7,33	-8,75	3,44	-28,16	-2,91	2,74	-18,41	-10,35	97,45
Industrias extractivas	4,58	-14,79	-28,47	36,12	5,99	18,17	-0,11	-14,03	18,17	-13,92	-19,82	30,57
Industria manufacturera	-12,99	-10,23	-21,38	29,10	-11,57	12,48	-2,65	6,28	5,23	4,87	-28,34	59,60
Suministro de energía eléctrica, gas, vapor y aire acondicionado	-6,44	51,50	-44,86	31,54	-10,35	-3,34	43,40	-23,90	11,24	11,14	-23,54	2,74
Suministro de agua, actividades de saneamiento, gestión de residuos y descontaminación	-4,60	5,12	-8,26	-7,22	-10,59	9,84	4,65	-2,96	49,22	11,20	-26,43	-11,44
Construcción	-8,00	-4,18	-34,13	34,76	2,87	9,51	-3,58	4,28	0,40	-1,33	-18,96	22,61
Comercio al por mayor y al por menor; reparación de vehículos a motor y motocicletas	11,47	-4,75	-6,73	-22,39	8,68	17,41	-7,46	6,74	19,52	10,66	-36,88	31,07
Transporte y almacenamiento	-7,19	-0,80	-20,61	3,77	-6,55	21,72	-5,19	8,17	1,48	17,05	-23,88	30,01
Hostelería	-1,80	-20,31	-9,90	-24,38	22,30	40,34	0,63	19,23	13,70	5,71	-34,83	25,90
Información y comunicaciones	1,74	-2,10	-10,96	-2,12	3,73	22,26	-9,94	17,37	-8,57	5,20	-29,88	51,26
Actividades financieras y de seguros	5,93	0,34	-9,09	-1,91	-1,46	4,41	-10,97	26,83	-5,07	21,85	-43,91	19,32
Actividades inmobiliarias	0,99	-2,44	-14,69	-1,35	15,72	9,64	-14,24	12,13	1,45	13,49	-38,43	40,55
Actividades profesionales, científicas y técnicas	2,05	0,97	-11,11	-18,28	13,02	20,72	-16,30	13,24	2,23	-0,95	-35,72	62,25
Actividades administrativas y servicios auxiliares	3,07	-5,66	-0,92	-18,99	-4,23	19,85	-7,08	14,07	7,44	8,49	-16,28	16,22
Administración pública, defensa y seguridad social obligatoria	14,20	-16,97	-8,35	-1,51	-22,54	4,76	-0,01	0,11	42,99	50,96	-44,99	7,46
Educación	-0,94	-42,80	-37,57	11,45	-5,00	6,34	-12,74	5,49	5,71	26,90	-61,46	418,54
Actividades sanitarias y de servicios sociales	5,28	-9,87	5,87	-9,82	-8,98	9,15	-10,87	7,68	14,93	24,12	-30,80	14,47
Actividades artísticas, recreativas y de entretenimiento	4,13	-28,31	-4,63	-8,58	0,14	16,99	-5,55	32,08	31,74	11,12	-30,45	16,62
Otros servicios	6,59	-16,44	-12,95	-2,59	-9,75	28,42	-11,20	12,08	11,38	9,68	-43,91	59,09
Actividades de los hogares, como empleadores de personal doméstico; actividades de los hogares como productores de bienes y servicios para uso propio	-16,75	-13,44	-14,80	-5,22	7,32	12,92	-9,49	13,41	65,71	71,87	-29,15	-27,32
Actividades de organizaciones y organismos extraterritoriales	14,42	-4,20	-33,33	60,53	-27,87	44,32	-35,43	24,39	-39,22	158,06	-24,38	-0,83
<b>Total</b>	<b>0,23</b>	<b>-11,34</b>	<b>-5,51</b>	<b>-7,66</b>	<b>-2,11</b>	<b>15,65</b>	<b>-9,32</b>	<b>9,60</b>	<b>9,77</b>	<b>7,70</b>	<b>-27,72</b>	<b>37,63</b>

### Secciones de actividad económica con tendencia positiva en el empleo (% variación septiembre 2009 / 2010)\*



\*Actividades cuyo nº de contratos representa más del 0,5% del total

### Tendencia mensual del empleo por actividades económicas Actividades económicas con crecimiento interanual en el empleo (% variación septiembre 2009 / 2010)\*



\*Actividades cuyo nº de contratos representa más del 0,5% del total

## Actividades económicas con tendencia mensual positiva en el empleo

CNAE		% var. agosto/septi embre 10	% var. sep 09/10	Contratos septiemb 10	% var. Indefinidos ago/sep 10	% var. Temporales ago/sep 10
85	Educación	418,54	-1,69	82.225	571,73	395,18
13	Industria textil	221,24	12,18	1.603	228,09	219,76
15	Industria del cuero y del calzado	195,55	42,97	3.387	71,06	227,66
11	Fabricación de bebidas	178,17	-2,67	5.135	29,91	198,64
31	Fabricación de muebles	146,44	0,66	2.733	201,36	138,05
60	Actividades de programación y emisión de radio y televisión	144,13	14,24	1.997	52,54	151,25
32	Otras industrias manufactureras	143,69	15,99	965	203,80	128,71
21	Fabricación de productos farmacéuticos	139,74	4,62	748	91,15	167,34
09	Actividades de apoyo a las industrias extractivas	130,43	51,43	53	81,82	175,00
72	Investigación y desarrollo	112,62	4,79	2.341	118,99	111,56
29	Fabricación de vehículos de motor, remolques y semirremolques	112,34	-4,59	3.614	83,90	116,23
19	Coquerías y refino de petróleo	109,09	55,21	253	206,25	94,29
63	Servicios de información	108,97	23,48	2.330	98,59	111,42
69	Actividades jurídicas y de contabilidad	108,04	1,06	7.061	146,95	93,62
01	Agricultura, ganadería, caza y actividades de los servicios relacionados con las mismas	102,25	6,60	178.964	85,19	102,52
94	Actividades asociativas	96,68	-3,11	11.447	182,97	90,13
22	Fabricación de productos de caucho y plásticos	92,59	8,99	3.274	97,88	91,73
70	Actividades de las sedes centrales; actividades de consultoría de gestión empresarial	84,34	0,17	2.979	91,26	82,71
14	Confección de prendas de vestir	81,50	1,73	2.708	94,07	78,72
16	Industria de la madera y del corcho; excepto muebles, cestería y espartería	78,28	7,65	2.856	98,75	76,01
18	Artes gráficas y reproducción de soportes grabados	73,17	-12,73	2.646	92,61	69,72
62	Programación, consultoría y otras actividades relacionadas con la informática	72,91	28,38	4.890	74,46	71,83
66	Actividades auxiliares a los servicios financieros y a los seguros	71,88	-13,95	1.351	60,08	77,49
58	Edición	71,81	-5,21	2.328	117,41	60,46
30	Fabricación de otro material de transporte	71,18	-23,89	1.835	286,24	46,83
61	Telecomunicaciones	69,64	-11,32	2.358	77,74	67,65
28	Fabricación de maquinaria y equipo no clasificado en otra parte (n.c.o.p.)	68,57	11,96	3.577	113,36	61,42
73	Publicidad y estudios de mercado	65,40	4,86	19.477	62,46	65,62
17	Industria del papel	60,91	-4,82	988	79,31	56,63
82	Actividades administrativas de oficina y otras actividades auxiliares a las empresas	54,92	27,50	32.771	65,01	54,43
46	Comercio al por mayor e intermediarios del comercio, excepto de vehículos de motor y motocicletas	54,42	7,85	33.225	81,34	47,98
49	Transporte terrestre y por tubería	52,93	4,87	28.252	53,59	52,80
23	Fabricación de otros productos minerales no metálicos	52,61	2,00	3.272	69,30	49,45
27	Fabricación de material y equipo eléctrico	50,21	13,32	1.804	121,70	43,29
25	Fabricación de productos metálicos, excepto maquinaria y equipo	46,30	5,99	10.955	84,56	41,99
91	Actividades de bibliotecas, archivos, museos y otras actividades culturales	45,40	2,92	1.518	179,07	39,66
88	Actividades de servicios sociales sin alojamiento	42,97	0,64	22.659	110,94	39,77
95	Reparación de ordenadores, efectos personales y artículos de uso doméstico	41,76	-5,59	1.334	74,86	34,20
45	Venta y reparación de vehículos de motor y motocicletas	41,52	-4,67	7.035	56,41	36,77
77	Actividades de alquiler	41,38	-19,30	14.694	63,48	39,81

CNAE		% var. agosto/septiembre 10	% var. sep 09/10	Contratos septiembre 10	% var. Indefinidos ago/sep 10	% var. Temporales ago/sep 10
68	Actividades inmobiliarias	40,55	0,81	2.745	84,01	28,68
20	Industria química	39,00	5,39	2.484	42,48	38,28
96	Otros servicios personales	38,15	-6,56	13.359	79,22	31,91
74	Otras actividades profesionales, científicas y técnicas	37,36	21,85	5.258	35,45	37,57
24	Metalurgia; fabricación de productos de hierro, acero y ferroaleaciones	37,02	-3,49	3.013	73,06	33,03
26	Fabricación de productos informáticos, electrónicos y ópticos	36,17	-21,37	655	46,24	33,76
56	Servicios de comidas y bebidas	34,91	8,63	116.989	83,06	28,90
93	Actividades deportivas, recreativas y de entretenimiento	34,06	1,67	22.345	127,93	27,96
71	Servicios técnicos de arquitectura e ingeniería; ensayos y análisis técnicos	28,98	-14,09	6.574	30,01	28,72
08	Otras industrias extractivas	27,89	-0,80	619	20,90	29,02
41	Construcción de edificios	26,16	-13,61	66.808	43,37	25,21
39	Actividades de descontaminación y otros servicios de gestión de residuos	25,71	-4,35	44	-25,00	32,26
59	Actividades cinematográficas, de vídeo y programas de televisión	25,71	29,03	12.543	60,29	24,74
79	Actividades de agencias de viajes, operadores turísticos, servicios de reservas y actividades relacionadas con los mismos	25,01	6,29	4.563	32,28	24,40
10	Industrias de la alimentación	23,23	1,11	18.824	30,10	22,42
07	Extracción de minerales metálicos	22,45	76,47	60	114,29	-14,29
47	Comercio al por menor, excepto de vehículos de motor y motocicletas	22,02	6,34	74.737	52,17	16,66
42	Ingeniería civil	19,94	-18,46	8.577	15,41	20,31
43	Actividades de construcción especializada	19,02	-10,73	55.702	43,70	17,21
52	Almacenamiento y actividades anexas al transporte	18,57	15,15	9.819	52,50	15,44
33	Reparación e instalación de maquinaria y equipo	18,07	13,21	2.751	95,81	11,13
75	Actividades veterinarias	16,87	1,46	485	15,09	17,48
78	Actividades relacionadas con el empleo	15,43	13,30	180.135	28,46	15,41
80	Actividades de seguridad e investigación	12,93	7,78	7.948	3,28	14,26
03	Pesca y acuicultura	9,43	21,85	1.695	38,99	-5,21
64	Servicios financieros, excepto seguros y fondos de pensiones	8,67	-15,50	2.056	27,70	3,44
84	Administración Pública y defensa; Seguridad Social obligatoria	7,46	-11,27	41.475	38,06	7,05
86	Actividades sanitarias	7,12	-8,38	33.322	59,86	4,32
55	Servicios de alojamiento	5,71	7,30	40.922	44,11	4,25
02	Silvicultura y explotación forestal	5,57	-19,37	3.318	-20,28	7,48
87	Asistencia en establecimientos residenciales	4,80	4,00	24.199	35,83	3,09
92	Actividades de juegos de azar y apuestas	4,18	37,40	2.094	125,64	-3,33
53	Actividades postales y de correos	4,00	-6,48	8.679	95,24	2,13
90	Actividades de creación, artísticas y espectáculos	2,90	25,74	22.176	246,02	1,61
35	Suministro de energía eléctrica, gas, vapor y aire acondicionado	2,74	-5,60	337	65,26	-22,75
81	Servicios a edificios y actividades de jardinería	1,44	-5,24	66.356	78,82	-1,30

*Variación de la contratación de ocupaciones por colectivos*  
 Actividades económicas con tendencia mensual positiva en el empleo  
 MUJERES

**Total** **650.082** **43,63**

CNAE		Contratos Septiembre10	% variación Agosto10 / Septiembre10
85	Educación	59.146	467,29
09	Actividades de apoyo a las industrias extractivas	17	240,00
31	Fabricación de muebles	511	231,82
13	Industria textil	718	206,84
15	Industria del cuero y del calzado	1.598	206,72
49	Transporte terrestre y por tubería	4.749	196,81
21	Fabricación de productos farmacéuticos	419	177,48
32	Otras industrias manufactureras	483	165,38
30	Fabricación de otro material de transporte	225	161,63
16	Industria de la madera y del corcho; excepto muebles, cestería y espartería	412	154,32
63	Servicios de información	1.126	151,34
11	Fabricación de bebidas	1.130	147,81
29	Fabricación de vehículos de motor, remolques y semirremolques	1.087	144,82
60	Actividades de programación y emisión de radio y televisión	850	123,10
72	Investigación y desarrollo	1.247	122,28
28	Fabricación de maquinaria y equipo no clasificado en otra parte (n.c.o.p.)	551	119,52
94	Actividades asociativas	8.047	115,56
69	Actividades jurídicas y de contabilidad	4.567	110,65
01	Agricultura, ganadería, caza y actividades de los servicios relacionados con las mismas	57.646	107,59
18	Artes gráficas y reproducción de soportes grabados	907	106,14
22	Fabricación de productos de caucho y plásticos	1.069	102,08
17	Industria del papel	290	101,39
70	Actividades de las sedes centrales; actividades de consultoría de gestión empresarial	1.936	101,04
33	Reparación e instalación de maquinaria y equipo	357	98,33
58	Edición	1.055	87,39
61	Telecomunicaciones	1.021	87,00
25	Fabricación de productos metálicos, excepto maquinaria y equipo	1.145	86,48
08	Otras industrias extractivas	59	78,79
20	Industria química	808	78,76
14	Confección de prendas de vestir	2.152	78,74
82	Actividades administrativas de oficina y otras actividades auxiliares a las empresas	20.429	77,80
62	Programación, consultoría y otras actividades relacionadas con la informática	1.701	77,56
95	Reparación de ordenadores, efectos personales y artículos de uso doméstico	399	76,55
19	Coquerías y refino de petróleo	58	75,76
66	Actividades auxiliares a los servicios financieros y a los seguros	877	73,66
77	Actividades de alquiler	6.911	73,03
46	Comercio al por mayor e intermediarios del comercio, excepto de vehículos de motor y motocicletas	14.511	63,10
73	Publicidad y estudios de mercado	12.848	62,39
23	Fabricación de otros productos minerales no metálicos	511	61,20
93	Actividades deportivas, recreativas y de entretenimiento	9.578	59,85
91	Actividades de bibliotecas, archivos, museos y otras actividades culturales	872	54,61
96	Otros servicios personales	9.624	52,45
43	Actividades de construcción especializada	4.048	52,18
24	Metalurgia; fabricación de productos de hierro, acero y ferroaleaciones	242	51,25
68	Actividades inmobiliarias	1.507	50,85
56	Servicios de comidas y bebidas	67.914	48,68
74	Otras actividades profesionales, científicas y técnicas	3.067	45,91
88	Actividades de servicios sociales sin alojamiento	19.111	44,34



CNAE		Contratos Septiembre10	% variación Agosto10 / Septiembre10
42	Ingeniería civil	667	37,53
39	Actividades de descontaminación y otros servicios de gestión de residuos	11	37,50
71	Servicios técnicos de arquitectura e ingeniería; ensayos y análisis técnicos	2.344	36,52
27	Fabricación de material y equipo eléctrico	614	36,44
52	Almacenamiento y actividades anexas al transporte	2.363	35,80
41	Construcción de edificios	5.077	35,24
79	Actividades de agencias de viajes, operadores turísticos, servicios de reservas y actividades relacionadas con los mismos	2.642	34,73
45	Venta y reparación de vehículos de motor y motocicletas	1.051	34,57
59	Actividades cinematográficas, de vídeo y programas de televisión	4.765	31,78
80	Actividades de seguridad e investigación	1.383	31,59
10	Industrias de la alimentación	10.057	30,05
26	Fabricación de productos informáticos, electrónicos y ópticos	234	23,16
47	Comercio al por menor, excepto de vehículos de motor y motocicletas	51.115	22,58
37	Recogida y tratamiento de aguas residuales	60	22,45
84	Administración Pública y defensa; Seguridad Social obligatoria	24.509	20,56
75	Actividades veterinarias	365	17,36
78	Actividades relacionadas con el empleo	75.263	16,08
90	Actividades de creación, artísticas y espectáculos	6.222	13,13
64	Servicios financieros, excepto seguros y fondos de pensiones	1.220	12,96
36	Captación, depuración y distribución de agua	177	11,32
03	Pesca y acuicultura	81	8,00
35	Suministro de energía eléctrica, gas, vapor y aire acondicionado	69	7,81
86	Actividades sanitarias	24.717	6,50
87	Asistencia en establecimientos residenciales	21.055	4,89
55	Servicios de alojamiento	25.211	4,29
38	Recogida, tratamiento y eliminación de residuos; valorización	1.706	2,83
92	Actividades de juegos de azar y apuestas	1.042	2,36
53	Actividades postales y de correos	4.803	1,67

Actividades económicas con tendencia mensual positiva en el empleo  
JÓVENES (menores de 30 años)

		Total	554.032	33,71
CNAE		Contratos Septiembre10	% variación Agosto10 / Septiembre10	
85	Educación	35.240	348,86	
09	Actividades de apoyo a las industrias extractivas	35	288,89	
11	Fabricación de bebidas	2.472	201,46	
13	Industria textil	468	168,97	
32	Otras industrias manufactureras	387	165,07	
15	Industria del cuero y del calzado	701	150,36	
19	Coquerías y refino de petróleo	158	143,08	
07	Extracción de minerales metálicos	34	142,86	
69	Actividades jurídicas y de contabilidad	3.814	136,16	
72	Investigación y desarrollo	1.142	135,95	
21	Fabricación de productos farmacéuticos	295	134,13	
31	Fabricación de muebles	945	126,62	
01	Agricultura, ganadería, caza y actividades de los servicios relacionados con las mismas	59.173	123,73	
29	Fabricación de vehículos de motor, remolques y semirremolques	1.433	118,45	
63	Servicios de información	1.206	103,03	
60	Actividades de programación y emisión de radio y televisión	792	96,04	
94	Actividades asociativas	4.745	83,84	
30	Fabricación de otro material de transporte	629	82,32	
22	Fabricación de productos de caucho y plásticos	1.237	81,91	
62	Programación, consultoría y otras actividades relacionadas con la informática	2.652	75,17	
66	Actividades auxiliares a los servicios financieros y a los seguros	596	66,95	
70	Actividades de las sedes centrales; actividades de consultoría de gestión empresarial	1.513	64,28	
16	Industria de la madera y del corcho; excepto muebles, cestería y espartería	991	64,07	
14	Confección de prendas de vestir	719	61,94	
61	Telecomunicaciones	1.093	61,69	
88	Actividades de servicios sociales sin alojamiento	8.120	60,92	
73	Publicidad y estudios de mercado	12.339	53,91	
18	Artes gráficas y reproducción de soportes grabados	1.099	52,64	
58	Edición	1.130	49,67	
27	Fabricación de material y equipo eléctrico	765	48,54	
23	Fabricación de otros productos minerales no metálicos	1.042	47,59	
82	Actividades administrativas de oficina y otras actividades auxiliares a las empresas	17.356	45,85	
24	Metalurgia; fabricación de productos de hierro, acero y ferroaleaciones	1.132	45,13	
25	Fabricación de productos metálicos, excepto maquinaria y equipo	4.103	45,08	
46	Comercio al por mayor e intermediarios del comercio, excepto de vehículos de motor y motocicletas	13.785	42,89	
28	Fabricación de maquinaria y equipo no clasificado en otra parte (n.c.o.p.)	1.294	42,83	
91	Actividades de bibliotecas, archivos, museos y otras actividades culturales	804	41,30	
68	Actividades inmobiliarias	942	40,81	
17	Industria del papel	415	40,20	
77	Actividades de alquiler	7.713	39,80	
49	Transporte terrestre y por tubería	5.653	38,72	
95	Reparación de ordenadores, efectos personales y artículos de uso doméstico	615	37,89	
20	Industria química	969	37,84	
26	Fabricación de productos informáticos, electrónicos y ópticos	328	37,24	
96	Otros servicios personales	6.912	35,98	
74	Otras actividades profesionales, científicas y técnicas	2.871	35,87	
45	Venta y reparación de vehículos de motor y motocicletas	3.398	33,62	
39	Actividades de descontaminación y otros servicios de gestión de residuos	12	33,33	

CNAE		Contratos Septiembre10	% variación Agosto10 / Septiembre10
71	Servicios técnicos de arquitectura e ingeniería; ensayos y análisis técnicos	3.098	29,73
93	Actividades deportivas, recreativas y de entretenimiento	13.025	25,02
33	Reparación e instalación de maquinaria y equipo	1.022	23,88
41	Construcción de edificios	16.586	22,98
56	Servicios de comidas y bebidas	50.774	22,33
52	Almacenamiento y actividades anexas al transporte	4.006	22,32
08	Otras industrias extractivas	174	21,68
03	Pesca y acuicultura	339	20,21
43	Actividades de construcción especializada	18.506	18,51
42	Ingeniería civil	2.245	17,11
80	Actividades de seguridad e investigación	2.312	17,00
79	Actividades de agencias de viajes, operadores turísticos, servicios de reservas y actividades relacionadas con los mismos	1.952	16,96
59	Actividades cinematográficas, de vídeo y programas de televisión	4.643	15,27
78	Actividades relacionadas con el empleo	83.417	14,51
47	Comercio al por menor, excepto de vehículos de motor y motocicletas	42.431	14,03
75	Actividades veterinarias	288	13,39
10	Industrias de la alimentación	7.538	12,02
64	Servicios financieros, excepto seguros y fondos de pensiones	1.302	5,94
87	Asistencia en establecimientos residenciales	8.344	5,50
86	Actividades sanitarias	15.640	5,41
90	Actividades de creación, artísticas y espectáculos	9.562	4,38
53	Actividades postales y de correos	2.808	4,23
35	Suministro de energía eléctrica, gas, vapor y aire acondicionado	136	3,82

Actividades económicas con tendencia mensual positiva en el empleo  
MAYORES DE 45 AÑOS

Total 255.343 39,44

CNAE	Contratos Septiembre10	% variación Agosto10 / Septiembre10	
85	Educación	12.153	512,86
60	Actividades de programación y emisión de radio y televisión	262	309,38
13	Industria textil	423	274,34
15	Industria del cuero y del calzado	1.225	222,37
58	Edición	236	191,36
21	Fabricación de productos farmacéuticos	87	190,00
31	Fabricación de muebles	564	158,72
11	Fabricación de bebidas	826	153,37
19	Coquerías y refino de petróleo	20	150,00
61	Telecomunicaciones	243	145,45
17	Industria del papel	156	122,86
14	Confección de prendas de vestir	704	122,08
70	Actividades de las sedes centrales; actividades de consultoría de gestión empresarial	355	115,15
73	Publicidad y estudios de mercado	1.635	113,17
16	Industria de la madera y del corcho; excepto muebles, cestería y espartería	622	112,29
82	Actividades administrativas de oficina y otras actividades auxiliares a las empresas	4.483	102,76
27	Fabricación de material y equipo eléctrico	220	101,83
94	Actividades asociativas	1.936	101,04
32	Otras industrias manufactureras	152	100,00
22	Fabricación de productos de caucho y plásticos	494	99,19
63	Servicios de información	264	97,01
18	Artes gráficas y reproducción de soportes grabados	379	93,37
29	Fabricación de vehículos de motor, remolques y semirremolques	520	91,88
28	Fabricación de maquinaria y equipo no clasificado en otra parte (n.c.o.p.)	642	85,01
66	Actividades auxiliares a los servicios financieros y a los seguros	171	81,91
01	Agricultura, ganadería, caza y actividades de los servicios relacionados con las mismas	44.204	80,99
62	Programación, consultoría y otras actividades relacionadas con la informática	304	79,88
99	Actividades de organizaciones y organismos extraterritoriales	14	75,00
72	Investigación y desarrollo	160	73,91
69	Actividades jurídicas y de contabilidad	725	72,21
49	Transporte terrestre y por tubería	7.951	72,03
46	Comercio al por mayor e intermediarios del comercio, excepto de vehículos de motor y motocicletas	4.710	67,26
93	Actividades deportivas, recreativas y de entretenimiento	2.082	66,03
56	Servicios de comidas y bebidas	19.698	60,51
35	Suministro de energía eléctrica, gas, vapor y aire acondicionado	55	52,78
71	Servicios técnicos de arquitectura e ingeniería; ensayos y análisis técnicos	658	45,58
45	Venta y reparación de vehículos de motor y motocicletas	957	44,56
77	Actividades de alquiler	1.792	43,82
23	Fabricación de otros productos minerales no metálicos	568	41,29
47	Comercio al por menor, excepto de vehículos de motor y motocicletas	6.286	40,88
24	Metalurgia; fabricación de productos de hierro, acero y ferroaleaciones	533	40,26
30	Fabricación de otro material de transporte	352	39,68
74	Otras actividades profesionales, científicas y técnicas	555	39,10
25	Fabricación de productos metálicos, excepto maquinaria y equipo	1.859	37,70
68	Actividades inmobiliarias	537	36,64
96	Otros servicios personales	1.599	36,43
75	Actividades veterinarias	19	35,71
79	Actividades de agencias de viajes, operadores turísticos, servicios de reservas y actividades relacionadas con los mismos	787	34,76

CNAE		Contratos Septiembre10	% variación Agosto10 / Septiembre10
10	Industrias de la alimentación	3.504	34,56
92	Actividades de juegos de azar y apuestas	203	32,68
20	Industria química	366	31,65
41	Construcción de edificios	18.076	30,01
88	Actividades de servicios sociales sin alojamiento	5.341	25,88
95	Reparación de ordenadores, efectos personales y artículos de uso doméstico	193	25,32
12	Industria del tabaco	5	25,00
26	Fabricación de productos informáticos, electrónicos y ópticos	67	24,07
37	Recogida y tratamiento de aguas residuales	57	23,91
42	Ingeniería civil	2.137	23,67
78	Actividades relacionadas con el empleo	21.624	20,53
08	Otras industrias extractivas	149	18,25
59	Actividades cinematográficas, de vídeo y programas de televisión	2.008	17,63
80	Actividades de seguridad e investigación	1.467	15,60
91	Actividades de bibliotecas, archivos, museos y otras actividades culturales	167	14,38
36	Captación, depuración y distribución de agua	177	14,19
52	Almacenamiento y actividades anexas al transporte	1.597	13,67
43	Actividades de construcción especializada	10.520	13,64
64	Servicios financieros, excepto seguros y fondos de pensiones	118	12,38
05	Extracción de antracita, hulla y lignito	11	10,00
55	Servicios de alojamiento	7.762	7,67
84	Administración Pública y defensa; Seguridad Social obligatoria	12.627	6,77
86	Actividades sanitarias	4.989	5,21
81	Servicios a edificios y actividades de jardinería	20.739	5,13
02	Silvicultura y explotación forestal	795	4,74
33	Reparación e instalación de maquinaria y equipo	543	4,62
03	Pesca y acuicultura	600	3,45
53	Actividades postales y de correos	1.968	1,03
87	Asistencia en establecimientos residenciales	6.147	0,85

Actividades económicas con tendencia mensual positiva en el empleo  
EXTRANJEROS

Total 286.397 41,49

CNAE		Contratos Septiembre10	% variación Agosto10 / Septiembre10
85	Educación	6.923	487,69
19	Coquerías y refino de petróleo	8	300,00
39	Actividades de descontaminación y otros servicios de gestión de residuos	8	300,00
11	Fabricación de bebidas	706	256,57
32	Otras industrias manufactureras	156	173,68
13	Industria textil	250	142,72
72	Investigación y desarrollo	277	134,75
01	Agricultura, ganadería, caza y actividades de los servicios relacionados con las mismas	78.539	132,63
21	Fabricación de productos farmacéuticos	36	125,00
29	Fabricación de vehículos de motor, remolques y semirremolques	256	116,95
15	Industria del cuero y del calzado	276	107,52
66	Actividades auxiliares a los servicios financieros y a los seguros	140	105,88
22	Fabricación de productos de caucho y plásticos	569	99,65
02	Silvicultura y explotación forestal	1.000	98,81
17	Industria del papel	155	98,72
16	Industria de la madera y del corcho; excepto muebles, cestería y espartería	663	95,00
20	Industria química	210	79,49
26	Fabricación de productos informáticos, electrónicos y ópticos	43	79,17
60	Actividades de programación y emisión de radio y televisión	73	78,05
31	Fabricación de muebles	373	76,78
14	Confección de prendas de vestir	573	74,16
28	Fabricación de maquinaria y equipo no clasificado en otra parte (n.c.o.p.)	437	73,41
94	Actividades asociativas	856	72,93
30	Fabricación de otro material de transporte	266	67,30
53	Actividades postales y de correos	347	66,83
69	Actividades jurídicas y de contabilidad	563	65,10
70	Actividades de las sedes centrales; actividades de consultoría de gestión empresarial	376	64,91
23	Fabricación de otros productos minerales no metálicos	558	61,74
73	Publicidad y estudios de mercado	1.951	58,36
18	Artes gráficas y reproducción de soportes grabados	238	56,58
62	Programación, consultoría y otras actividades relacionadas con la informática	481	55,66
61	Telecomunicaciones	710	55,02
63	Servicios de información	407	53,01
27	Fabricación de material y equipo eléctrico	93	50,00
08	Otras industrias extractivas	86	48,28
46	Comercio al por mayor e intermediarios del comercio, excepto de vehículos de motor y motocicletas	6.392	47,49
68	Actividades inmobiliarias	522	45,81
45	Venta y reparación de vehículos de motor y motocicletas	1.123	44,90
71	Servicios técnicos de arquitectura e ingeniería; ensayos y análisis técnicos	618	44,73
24	Metalurgia; fabricación de productos de hierro, acero y ferroaleaciones	394	43,80
09	Actividades de apoyo a las industrias extractivas	7	40,00
58	Edición	139	36,27
49	Transporte terrestre y por tubería	4.313	34,95
82	Actividades administrativas de oficina y otras actividades auxiliares a las empresas	3.809	34,31
10	Industrias de la alimentación	3.041	33,49
25	Fabricación de productos metálicos, excepto maquinaria y equipo	1.670	33,07
91	Actividades de bibliotecas, archivos, museos y otras actividades culturales	106	29,27
95	Reparación de ordenadores, efectos personales y artículos de uso doméstico	174	27,94

CNAE		Contratos Septiembre10	% variación Agosto10 / Septiembre10
52	Almacenamiento y actividades anexas al transporte	1.034	24,43
41	Construcción de edificios	16.120	23,94
74	Otras actividades profesionales, científicas y técnicas	852	23,84
79	Actividades de agencias de viajes, operadores turísticos, servicios de reservas y actividades relacionadas con los mismos	695	23,45
93	Actividades deportivas, recreativas y de entretenimiento	2.271	22,69
47	Comercio al por menor, excepto de vehículos de motor y motocicletas	10.192	22,50
77	Actividades de alquiler	1.877	21,57
78	Actividades relacionadas con el empleo	43.776	19,16
05	Extracción de antracita, hulla y lignito	25	19,05
43	Actividades de construcción especializada	13.141	17,03
56	Servicios de comidas y bebidas	29.085	16,48
03	Pesca y acuicultura	449	15,42
59	Actividades cinematográficas, de vídeo y programas de televisión	741	13,82
42	Ingeniería civil	2.355	13,82
33	Reparación e instalación de maquinaria y equipo	367	13,27
96	Otros servicios personales	2.143	12,61
84	Administración Pública y defensa; Seguridad Social obligatoria	1.940	10,42
80	Actividades de seguridad e investigación	591	9,65
87	Asistencia en establecimientos residenciales	3.562	8,47
86	Actividades sanitarias	2.992	7,86
51	Transporte aéreo	84	6,33
81	Servicios a edificios y actividades de jardinería	15.764	4,74
36	Captación, depuración y distribución de agua	28	3,70
55	Servicios de alojamiento	9.421	3,54
99	Actividades de organizaciones y organismos extraterritoriales	32	3,23
88	Actividades de servicios sociales sin alojamiento	2.042	0,59

Actividades económicas con tendencia mensual positiva en el empleo  
PERSONAS CON DISCAPACIDAD

Total 13.061 31,31

CNAE	Contratos Septiembre10	% variación Agosto10 / Septiembre10
60	Actividades de programación y emisión de radio y televisión	12 1.100,00
21	Fabricación de productos farmacéuticos	6 500,00
85	Educación	517 378,70
26	Fabricación de productos informáticos, electrónicos y ópticos	9 350,00
11	Fabricación de bebidas	50 257,14
37	Recogida y tratamiento de aguas residuales	3 200,00
70	Actividades de las sedes centrales; actividades de consultoría de gestión empresarial	32 146,15
18	Artes gráficas y reproducción de soportes grabados	39 143,75
13	Industria textil	17 142,86
20	Industria química	17 142,86
63	Servicios de información	59 136,00
79	Actividades de agencias de viajes, operadores turísticos, servicios de reservas y actividades relacionadas con los mismos	45 125,00
17	Industria del papel	20 122,22
94	Actividades asociativas	242 114,16
27	Fabricación de material y equipo eléctrico	50 100,00
31	Fabricación de muebles	20 100,00
33	Reparación e instalación de maquinaria y equipo	48 100,00
72	Investigación y desarrollo	12 100,00
80	Actividades de seguridad e investigación	212 90,99
29	Fabricación de vehículos de motor, remolques y semirremolques	49 88,46
01	Agricultura, ganadería, caza y actividades de los servicios relacionados con las mismas	642 86,09
91	Actividades de bibliotecas, archivos, museos y otras actividades culturales	16 77,78
25	Fabricación de productos metálicos, excepto maquinaria y equipo	105 72,13
32	Otras industrias manufactureras	24 71,43
58	Edición	17 70,00
73	Publicidad y estudios de mercado	211 68,80
66	Actividades auxiliares a los servicios financieros y a los seguros	18 63,64
46	Comercio al por mayor e intermediarios del comercio, excepto de vehículos de motor y motocicletas	270 62,65
62	Programación, consultoría y otras actividades relacionadas con la informática	73 62,22
69	Actividades jurídicas y de contabilidad	47 56,67
49	Transporte terrestre y por tubería	315 55,94
93	Actividades deportivas, recreativas y de entretenimiento	115 55,41
14	Confección de prendas de vestir	21 50,00
16	Industria de la madera y del corcho; excepto muebles, cestería y espartería	18 50,00
28	Fabricación de maquinaria y equipo no clasificado en otra parte (n.c.o.p.)	39 50,00
75	Actividades veterinarias	3 50,00
92	Actividades de juegos de azar y apuestas	12 50,00
82	Actividades administrativas de oficina y otras actividades auxiliares a las empresas	577 44,61
47	Comercio al por menor, excepto de vehículos de motor y motocicletas	497 43,64
56	Servicios de comidas y bebidas	657 40,69
23	Fabricación de otros productos minerales no metálicos	29 38,10
68	Actividades inmobiliarias	21 31,25
24	Metalurgia; fabricación de productos de hierro, acero y ferroaleaciones	13 30,00
74	Otras actividades profesionales, científicas y técnicas	57 29,55
43	Actividades de construcción especializada	303 29,49
88	Actividades de servicios sociales sin alojamiento	1.183 28,31
77	Actividades de alquiler	169 26,12
61	Telecomunicaciones	15 25,00



CNAE		Contratos Septiembre10	% variación Agosto10 / Septiembre10
84	Administración Pública y defensa; Seguridad Social obligatoria	1.171	24,71
41	Construcción de edificios	302	23,77
55	Servicios de alojamiento	248	20,98
45	Venta y reparación de vehículos de motor y motocicletas	63	18,87
78	Actividades relacionadas con el empleo	1.034	18,17
90	Actividades de creación, artísticas y espectáculos	125	15,74
59	Actividades cinematográficas, de vídeo y programas de televisión	88	14,29
65	Seguros, reaseguros y fondos de pensiones, excepto Seguridad Social obligatoria	8	14,29
71	Servicios técnicos de arquitectura e ingeniería; ensayos y análisis técnicos	36	9,09
52	Almacenamiento y actividades anexas al transporte	151	6,34
86	Actividades sanitarias	228	6,05
95	Reparación de ordenadores, efectos personales y artículos de uso doméstico	19	5,56
42	Ingeniería civil	32	3,23
10	Industrias de la alimentación	169	2,42
81	Servicios a edificios y actividades de jardinería	1.534	1,52
38	Recogida, tratamiento y eliminación de residuos; valorización	109	0,93
87	Asistencia en establecimientos residenciales	245	0,41

Actividades económicas con tendencia mensual positiva en el empleo  
DEMANDANTES DE LARGA DURACIÓN

Total 40.631 26,98

CNAE		Contratos Septiembre10	% variación Agosto10 / Septiembre10
85	Educación	1.771	478,76
29	Fabricación de vehículos de motor, remolques y semirremolques	134	346,67
13	Industria textil	101	339,13
11	Fabricación de bebidas	172	218,52
31	Fabricación de muebles	162	205,66
22	Fabricación de productos de caucho y plásticos	149	181,13
60	Actividades de programación y emisión de radio y televisión	22	175,00
17	Industria del papel	37	164,29
16	Industria de la madera y del corcho; excepto muebles, cestería y espartería	154	156,67
01	Agricultura, ganadería, caza y actividades de los servicios relacionados con las mismas	3.434	152,13
18	Artes gráficas y reproducción de soportes grabados	110	144,44
70	Actividades de las sedes centrales; actividades de consultoría de gestión empresarial	114	137,50
14	Confección de prendas de vestir	134	131,03
65	Seguros, reaseguros y fondos de pensiones, excepto Seguridad Social obligatoria	18	125,00
20	Industria química	100	112,77
58	Edición	69	109,09
15	Industria del cuero y del calzado	193	107,53
28	Fabricación de maquinaria y equipo no clasificado en otra parte (n.c.o.p.)	161	101,25
19	Coquerías y refino de petróleo	4	100,00
73	Publicidad y estudios de mercado	326	94,05
66	Actividades auxiliares a los servicios financieros y a los seguros	62	87,88
94	Actividades asociativas	353	87,77
23	Fabricación de otros productos minerales no metálicos	227	87,60
25	Fabricación de productos metálicos, excepto maquinaria y equipo	506	87,41
69	Actividades jurídicas y de contabilidad	315	85,29
61	Telecomunicaciones	79	83,72
27	Fabricación de material y equipo eléctrico	93	82,35
68	Actividades inmobiliarias	175	68,27
62	Programación, consultoría y otras actividades relacionadas con la informática	169	65,69
64	Servicios financieros, excepto seguros y fondos de pensiones	33	65,00
46	Comercio al por mayor e intermediarios del comercio, excepto de vehículos de motor y motocicletas	1.349	63,12
24	Metalurgia; fabricación de productos de hierro, acero y ferroaleaciones	83	59,62
82	Actividades administrativas de oficina y otras actividades auxiliares a las empresas	833	53,69
45	Venta y reparación de vehículos de motor y motocicletas	391	53,33
72	Investigación y desarrollo	53	51,43
39	Actividades de descontaminación y otros servicios de gestión de residuos	3	50,00
75	Actividades veterinarias	16	45,45
26	Fabricación de productos informáticos, electrónicos y ópticos	26	44,44
52	Almacenamiento y actividades anexas al transporte	293	40,87
10	Industrias de la alimentación	602	37,76
96	Otros servicios personales	497	36,54
74	Otras actividades profesionales, científicas y técnicas	120	36,36
49	Transporte terrestre y por tubería	824	35,75
86	Actividades sanitarias	374	34,05
47	Comercio al por menor, excepto de vehículos de motor y motocicletas	2.867	33,54
21	Fabricación de productos farmacéuticos	12	33,33
71	Servicios técnicos de arquitectura e ingeniería; ensayos y análisis técnicos	216	31,71
63	Servicios de información	79	31,67

CNAE		Contratos Septiembre10	% variación Agosto10 / Septiembre10
30	Fabricación de otro material de transporte	26	30,00
78	Actividades relacionadas con el empleo	2.519	29,98
56	Servicios de comidas y bebidas	2.989	29,73
95	Reparación de ordenadores, efectos personales y artículos de uso doméstico	53	26,19
32	Otras industrias manufactureras	54	22,73
88	Actividades de servicios sociales sin alojamiento	631	19,73
33	Reparación e instalación de maquinaria y equipo	96	18,52
41	Construcción de edificios	3.840	17,54
93	Actividades deportivas, recreativas y de entretenimiento	322	15,00
79	Actividades de agencias de viajes, operadores turísticos, servicios de reservas y actividades relacionadas con los mismos	64	14,29
77	Actividades de alquiler	321	14,23
90	Actividades de creación, artísticas y espectáculos	136	11,48
43	Actividades de construcción especializada	2.521	10,62
36	Captación, depuración y distribución de agua	32	10,34
42	Ingeniería civil	492	9,82
08	Otras industrias extractivas	35	6,06
53	Actividades postales y de correos	114	2,70