

Memoria 2004

CONSEJO DE ASTURIAS DE LA FORMACIÓN PROFESIONAL

JULIO 2005



CONSEJO DE ASTURIAS
DE LA FORMACIÓN PROFESIONAL



GOBIERNO DEL PRINCIPADO DE ASTURIAS

CONSEJERÍA DE EDUCACIÓN Y CIENCIA

Índice

| | |
|--|----|
| Presentación | 13 |
| Introducción | 15 |
| Consejo de Asturias de la Formación Profesional | 15 |
| Composición | 15 |
| Actividades desarrolladas | 16 |
| Página Web | 21 |
| Evaluación de las actuaciones previstas en el Plan de Formación Profesional 2004 | 22 |
| Actuaciones previstas en el 2005 | 22 |
| Anexo. Oferta de Formación Profesional | 23 |
| Formación Inicial. Formación Profesional Reglada | 24 |
| Garantía Social | 25 |
| Oferta por Familia Profesional | 26 |
| Prácticas formativas en empresas | 27 |
| Formación Profesional Reglada | 28 |
| Alumnos | 28 |
| Titulados como Técnicos y Técnicos Superiores en el curso 2003/2004 | 32 |
| Módulo de Formación en Centros de Trabajo | 34 |
| Demandas de alumnos y ofertas de plazas | 36 |
| Inserción profesional de los titulados | 38 |
| Enseñanzas de Régimen Especial | 42 |
| Enseñanzas de Música | 42 |
| Enseñanzas de Danza | 44 |
| Enseñanzas de Arte Dramático | 44 |
| Enseñanzas de Artes Plásticas y Diseño | 45 |
| Enseñanzas de Idiomas | 46 |
| Enseñanzas Deportivas | 49 |
| Aprendizaje permanente | 49 |
| Enseñanzas técnico-profesionales para personas adultas | 51 |
| Educación Secundaria para Personas Adultas | 52 |
| Aulas Mentor | 53 |
| Enseñanzas a distancia y en régimen nocturno | 53 |
| Enseñanzas Universitarias | 54 |
| Alumnos por Centro | 54 |
| Titulaciones | 58 |
| Resumen de la Formación Reglada | 62 |
| Formación Permanente. Formación Ocupacional | 64 |
| Programas de Formación-Empleo | 64 |
| Oferta por Familia Profesional | 65 |
| Plan Nacional de Formación e Inserción Profesional. Plan FIP | 66 |
| Oferta por Familia y nivel de cualificación | 69 |
| Oferta por Familia y duración de los cursos | 71 |
| Oferta por Comarca y duración de los cursos | 73 |
| Oferta por Familia y Comarca | 74 |
| Prácticas formativas en empresas | 75 |
| Inserción Laboral de los cursos del Plan FIP 2003 | 75 |

| | |
|--|------------|
| Plan de Formación Ocupacional y Continua. | 77 |
| Plan de Formación Ocupacional y Continua. Formación Ocupacional. | 82 |
| Oferta por Familia y Nivel de Cualificación. | 83 |
| Oferta por Familia y duración de los cursos. | 85 |
| Oferta por Comarca y duración de los cursos. | 87 |
| Oferta por Familia y Comarca. | 88 |
| Inserción Profesional. | 89 |
| Oferta formativa del Servicio Público de Empleo Estatal. | 91 |
| Oferta formativa de FORMIC. | 93 |
| Oferta por Familia Profesional. | 93 |
| Oferta mediante Convenio. | 94 |
| Resumen de la oferta formativa Ocupacional. | 95 |
| Resumen de la oferta formativa Ocupacional por Familia Profesional y Programa. | 96 |
| Resumen de la oferta de cualificación Reglada y Ocupacional. | 98 |
| Oferta por Área, Familia y Programa. | 101 |
| Distribución Comarcal Porcentual de la Oferta Reglada y Ocupacional por Comarcas. | 108 |
| Formación Permanente. Formación Continua. | 110 |
| Acciones de Formación Continua en las Empresas. | 110 |
| Acciones complementarias. | 115 |
| Contratos Programa de Ámbito Autonómico. | 115 |
| Plan de Formación Ocupacional y Continua. | 118 |
| Oferta por Familia Profesional y duración de los cursos. | 119 |
| Oferta por Familia Profesional y Comarca. | 120 |
| Resumen de la oferta de Formación Continua. | 121 |
| Oferta formativa de otros Departamentos de la Administración del Principado de Asturias. | 123 |
| Consejería de Economía y Administraciones Públicas. | 123 |
| Consejería de Educación y Ciencia. | 125 |
| Consejería de Industria y Empleo. | 126 |
| Consejería de Medio Rural y Pesca. | 127 |
| Consejería de Cultura, Comunicación Social y Turismo. | 128 |
| Consejería de Justicia, Seguridad Pública y Relaciones Exteriores. | 129 |
| Consejería de la Presidencia. | 132 |
| Federación Asturiana de Concejos. | 132 |
| Centro de Formación Profesional Marítimo-Pesquera. | 132 |
| Resumen de la formación gestionada por otros Departamentos. | 133 |
| Resumen de las acciones formativas desarrolladas en el Principado de Asturias. | 134 |
| Resumen | 137 |
| Formación. | 137 |
| Formación Reglada. | 137 |
| Formación Ocupacional. | 138 |
| Formación Continua. | 139 |
| Mercado de trabajo. | 139 |
| Oferta de cualificaciones y mercado de trabajo. | 141 |
| Conclusiones. | 142 |
| Apéndice 1. Familias Profesionales Regladas, Ocupacionales e Integradas. | 144 |
| Apéndice 2. Áreas de Planificación. | 145 |
| Apéndice 3. Catálogo de Títulos Profesionales y oferta en la Comunidad Autónoma. | 146 |
| Apéndice 4. Oferta Ocupacional del Plan FIP. | 149 |
| Apéndice 5. Oferta de Formación Ocupacional del Plan de Formación Ocupacional y Continua cofinanciado por el FSE. | 155 |
| Apéndice 6. Oferta de Formación Continua del Plan de Formación Ocupacional y Continua cofinanciado por el FSE. | 161 |
| Apéndice 7. Glosario de siglas. | 169 |

Índice de tablas

| | |
|---|----|
| Tabla 1: Accesos a la Página Web | 21 |
| Tabla 2: Demandantes de Formación Profesional Reglada | 24 |
| Tabla 3: Garantía Social: Modalidades y centros | 25 |
| Tabla 4: Garantía Social: Oferta por Familia Profesional | 27 |
| Tabla 5: Garantía Social: Prácticas formativas en empresas | 28 |
| Tabla 6: F. P. Reglada: Alumnos en C.G.M. y C.G.S. | 29 |
| Tabla 7: F. P. Reglada: Oferta formativa | 31 |
| Tabla 8: F. P. Reglada: Títulos en Familias Profesionales | 31 |
| Tabla 9: F. P. Reglada: Preferencias de género | 31 |
| Tabla 10: F. P. Reglada: Resultados Académicos | 32 |
| Tabla 11: F. P. Reglada: Titulados por sectores | 34 |
| Tabla 12: F. P. Reglada: Formación en centros de trabajo | 34 |
| Tabla 13: F. P. Reglada: FCT por Familia Profesional | 35 |
| Tabla 14: F. P. Reglada: Plazas Ofertadas | 36 |
| Tabla 15: F. P. Reglada: Adjudicaciones | 37 |
| Tabla 16: F. P. Reglada: Distribución de plazas por Familia Profesional | 37 |
| Tabla 17: F. P. Reglada: Admisión de alumnos. Modalidad distancia | 38 |
| Tabla 18: F. P. Reglada: Tasa de inserción laboral | 38 |
| Tabla 19: F. P. Reglada: Tasa de inserción laboral. Grado superior. | 39 |
| Tabla 20: F. P. Reglada: Tasa de inserción laboral. Grado medio | 39 |
| Tabla 21: F. P. Reglada. Inserción laboral de las mujeres | 40 |
| Tabla 22: F. P. Reglada. Tasa de inserción por Familia Profesional | 41 |
| Tabla 23: Enseñanzas de Régimen especial | 43 |
| Tabla 24: Enseñanzas de música | 44 |
| Tabla 25: Enseñanzas de danza | 44 |
| Tabla 26: Enseñanzas de arte dramático | 44 |
| Tabla 27: Escuela de Artes: C.F.G.S. | 45 |
| Tabla 28: Escuela de Artes: Estudios Superiores de Artes | 45 |
| Tabla 29: Enseñanzas de idiomas: Idiomas | 46 |
| Tabla 30: Enseñanzas de idiomas: Número de alumnos | 47 |
| Tabla 31: Enseñanzas de idiomas: That's English | 48 |
| Tabla 32: Enseñanzas de idiomas: Escuelas y tipo de matrícula | 48 |
| Tabla 33: Aprendizaje permanente: Resumen actividades | 50 |
| Tabla 34: Enseñanzas técnico-profesionales para adultos. Centros | 51 |
| Tabla 35: Enseñanzas técnico-profesionales para adultos. Modalidad | 52 |
| Tabla 36: Educación Secundaria para adultos | 52 |
| Tabla 37: Enseñanzas a distancia y en Régimen nocturno | 54 |
| Tabla 38: Ciclos formativos en turno vespertino | 54 |
| Tabla 39: Enseñanzas universitarias. Alumnos por centro | 55 |
| Tabla 40: Enseñanzas universitarias: Titulaciones | 58 |
| Tabla 41: Enseñanzas universitarias: Comparativa de Titulaciones | 60 |
| Tabla 42: Enseñanzas universitarias: Otras modalidades | 61 |
| Tabla 43: Enseñanzas universitarias: Prácticas en empresas | 62 |
| Tabla 44: Resumen de la Formación Reglada | 62 |
| Tabla 45: Programas de Formación-Empleo | 65 |

| | |
|---|-----|
| Tabla 46: Programas Formación-empleo. Oferta por familia profesional | 65 |
| Tabla 47: Programas Formación-empleo. Análisis por sectores | 66 |
| Tabla 48: Plan FIP | 67 |
| Tabla 49: Plan FIP. Clasificación de los cursos por familia profesional | 68 |
| Tabla 50: Plan FIP. Clasificación de los cursos por sector | 69 |
| Tabla 51: Plan FIP. Clasificación de los cursos por comarca | 69 |
| Tabla 52: Plan FIP. Oferta por familia y nivel de cualificación | 70 |
| Tabla 53: Plan FIP. Oferta por familia y duración de los cursos | 72 |
| Tabla 54: Plan PIP. Oferta por comarca y duración de los cursos | 73 |
| Tabla 55: Plan FIP. Oferta por familia y comarca | 74 |
| Tabla 56: Plan FIP. Inserción laboral | 76 |
| Tabla 57: Plan FOC. Clasificación de los cursos por familia profesional | 78 |
| Tabla 58: Plan FOC. Destinatarios | 79 |
| Tabla 59: Plan FOC. Clasificación de los cursos por sector | 79 |
| Tabla 60: Plan FOC. Clasificación de los cursos por comarca | 79 |
| Tabla 61: Plan FOC. Clasificación de los cursos por convenio | 80 |
| Tabla 62: Plan FOC. Análisis Formación Ocupacional-Continua | 80 |
| Tabla 63: Formación Ocupacional. Evolución | 82 |
| Tabla 64: F. Ocupacional. Oferta por familia y nivel de cualificación | 83 |
| Tabla 65: F. Ocupacional. Oferta por familia y duración de los cursos | 85 |
| Tabla 66: F. Ocupacional. Oferta por comarca y duración de los cursos | 87 |
| Tabla 67: F. Ocupacional. Oferta por familia y comarca | 88 |
| Tabla 68: F. Ocupacional. Inserción laboral | 90 |
| Tabla 69: Oferta formativa del Servicio Público de Empleo Estatal | 92 |
| Tabla 70: FORMIC. Oferta por familia profesional | 93 |
| Tabla 71: FORMIC. Oferta mediante convenio | 94 |
| Tabla 72: Resumen de la Oferta Formativa Ocupacional | 95 |
| Tabla 73: Coste de la Oferta Formativa Ocupacional | 96 |
| Tabla 74: Resumen Oferta F. Ocupacional por familia y programa | 96 |
| Tabla 75: Formación Reglada y Ocupacional por Familia Profesional | 98 |
| Tabla 76: Resumen de la oferta de cualificación Reglada y Ocupacional | 99 |
| Tabla 77: Importancia de cada programa en términos porcentuales | 101 |
| Tabla 78: Comparativa general. Área de Oviedo | 102 |
| Tabla 79: Comparativa general. Área de Gijón | 103 |
| Tabla 80: Comparativa general. Área de Avilés | 104 |
| Tabla 81: Comparativa general. Área Cuencas | 105 |
| Tabla 82: Comparativa general. Área Oriente | 106 |
| Tabla 83: Comparativa general. Área Occidente | 107 |
| Tabla 84: Distribución comarcal porcentual Reglada/Ocupacional. | 108 |
| Tabla 85: Distribución comarcal porcentual Reglada/FIP/FOC | 109 |
| Tabla 86: Formación continua en empresas. Participantes | 111 |
| Tabla 87: Participantes según categoría profesional | 111 |
| Tabla 88: Participantes según grupo de cotización | 112 |
| Tabla 89: Participantes por género y área funcional | 113 |
| Tabla 90: Participantes según tamaño de la empresa | 114 |
| Tabla 91: Empresas según tamaño | 114 |
| Tabla 92: F. Continua. Contratos Programa | 116 |
| Tabla 93: Acciones programadas por municipio | 116 |
| Tabla 94: Formación Continua. Evolución | 118 |
| Tabla 95: F. Continua. Oferta por familia y duración de los cursos | 119 |
| Tabla 96: F. Continua. Oferta por familia y comarca | 120 |
| Tabla 97: Resumen de la Oferta de Formación Continua | 121 |
| Tabla 98: Consejería de Economía y AA. PP. Oferta formativa | 123 |

| | |
|---|-----|
| Tabla 99: Consejería de Economía y AA. PP. Comparativa anual | 124 |
| Tabla 100: Consejería de Ecuación y Ciencia. Oferta formativa | 125 |
| Tabla 101: Consejería de Industria y Empleo. Oferta formativa | 126 |
| Tabla 102: Consejería de Industria y Empleo. Oferta de Barredo | 127 |
| Tabla 103: Consejería de Medio Rural y Pesca. Oferta formativa | 127 |
| Tabla 104: Consejería de Medio Rural y Pesca. Cursos no impartidos | 128 |
| Tabla 105: Consejería de Cultura, Comunicación Social y Turismo. | 129 |
| Tabla 106: Consejería de Justicia, Seguridad Pública y RR. EE. | 130 |
| Tabla 107: Instituto Asturiano de Prevención de Riesgos Laborales | 131 |
| Tabla 108: Consejería de la Presidencia. EQUAL | 132 |
| Tabla 109: Centro de Formación Profesional Marítimo-Pesquera | 133 |
| Tabla 110: Resumen Formación Personal del Principado | 133 |
| Tabla 111: Resumen acciones formativas desarrolladas en el Principado de Asturias | 134 |
| Tabla 112: Resumen. Formación Reglada | 138 |
| Tabla 113: Resumen. Mercado de trabajo. Nivel de cualificación | 140 |
| Tabla 114: Resumen. Mercado de trabajo. Ocupaciones que generan más contratos | 140 |
| Tabla 115: Oferta de cualificaciones y mercado de trabajo | 142 |

Índice de gráficos

| | |
|---|----|
| Gráfico 1: Porcentaje global de asistencia al Pleno del Consejo | 20 |
| Gráfico 2: Porcentaje global de asistencia a la Permanente del Consejo | 21 |
| Gráfico 3: Accesos a la página Web | 22 |
| Gráfico 4: Formación Reglada. Evolución de los titulados | 25 |
| Gráfico 5: Variación del número de alumnos y grupos en Garantía Social | 26 |
| Gráfico 6: Alumnos y alumnos en prácticas por familia profesional | 28 |
| Gráfico 7: Distribución de alumnos por nivel y titularidad de centro | 30 |
| Gráfico 8: Relación entre alumnos de grado medio y superior | 30 |
| Gráfico 9: Demandas, por género, en las distintas familias profesionales | 32 |
| Gráfico 10: Distribución de titulados entre grado medio y superior | 33 |
| Gráfico 11: Distribución de los de Títulos Técnico y Técnico Superior | 33 |
| Gráfico 12: Distribución de los titulados por nivel y familia profesional | 33 |
| Gráfico 13: Distribución de los titulados por sectores productivos | 34 |
| Gráfico 14: Distribución alumnos de FCT según titularidad de la empresa | 35 |
| Gráfico 15: Evolución de la inserción de titulados de Formación Reglada | 38 |
| Gráfico 16: Inserción de los titulados por familia profesional y nivel. | 40 |
| Gráfico 17: Comparación de los porcentajes (a) y (b) en Grado Superior | 41 |
| Gráfico 18: Comparación de los porcentajes (a) y (b) en Grado Medio | 42 |
| Gráfico 19: Alumnos oficiales por Escuela e idioma | 47 |
| Gráfico 20: Alumnos oficiales por idioma | 47 |
| Gráfico 21: Distribución de alumnos según tipo de matrícula | 49 |
| Gráfico 22: Distribución de los alumnos en los CEPAs | 51 |
| Gráfico 23: Distribución de los alumnos universitarios por niveles | 57 |
| Gráfico 24: Distribución de los alumnos universitarios por sexo y áreas | 57 |
| Gráfico 25: Distribución de los titulados | 60 |
| Gráfico 26: Distribución de los universitarios por áreas y niveles | 61 |
| Gráfico 27: Alumnos de F. Reglada según oferta pública/privada | 63 |
| Gráfico 28: F. Ocupacional. Alumnos según sector productivo | 66 |
| Gráfico 29: Plan FIP. Alumnos según Centros | 67 |
| Gráfico 30: Plan FIP. Cursos por nivel de cualificación | 70 |
| Gráfico 31: Plan FIP. Alumnos según F. Profesional y nivel | 71 |
| Gráfico 32: Plan FIP. Alumnos según duración de los cursos | 72 |
| Gráfico 33: Plan FIP. Alumnos según duración y F. Profesional | 73 |
| Gráfico 34: Plan FIP. Alumnos según duración y Comarca | 74 |
| Gráfico 35: Plan FIP. Alumnos según Comarca y F. Profesional | 75 |
| Gráfico 36: Índice general de inserción por Familia Profesional | 76 |
| Gráfico 37: Comparativa entre Formación Ocupacional/Continua | 81 |
| Gráfico 38: F. Ocupacional. Alumnos por F. Profesional y nivel | 84 |
| Gráfico 39: Porcentajes de alumnos formados en cada nivel FIP/FOC | 84 |
| Gráfico 40: F. Ocupacional. Alumnos por F. Profesional y duración | 86 |
| Gráfico 41: Porcentaje de alumnos formados por duración FIP/FOC | 86 |
| Gráfico 42: F. Ocupacional. Alumnos por Comarca y duración | 87 |
| Gráfico 43: F. Ocupacional. Alumnos por F. Profesional y comarca | 89 |
| Gráfico 44: Porcentaje de alumnos formados en cada comarca FIP/FOC | 89 |
| Gráfico 45: Índice de inserción por familia profesional | 90 |

| | |
|---|-----|
| Gráfico 46: Oferta formativa SPEE. Alumnos por F. Profesional | 91 |
| Gráfico 47: FORMIC. Alumnos por Familia Profesional | 94 |
| Gráfico 48: Distribución de alumnos de F. Ocupacional por programa | 97 |
| Gráfico 49: Distribución de alumnos por programa y F. Profesional | 97 |
| Gráfico 50: Distribución de cualificados Subsistema Reglado/Ocupacional | 98 |
| Gráfico 51: Distribución de cualificados por Programa | 99 |
| Gráfico 52: Distribución de cualificados por niveles y Plan de formación | 100 |
| Gráfico 53: Comparativa por programa y F. Profesional. Área Oviedo | 102 |
| Gráfico 54: Comparativa por programa y F. Profesional. Área Gijón | 103 |
| Gráfico 55: Comparativa por programa y F. Profesional. Área Avilés | 104 |
| Gráfico 56: Comparativa por programa y F. Profesional. Área Cuencas | 105 |
| Gráfico 57: Comparativa por programa y F. Profesional. Área Oriente | 106 |
| Gráfico 58: Comparativa por programa y F. Profesional. Área Occidente | 107 |
| Gráfico 59: F. Continua. Participantes según género y edad | 111 |
| Gráfico 60: F. Continua. Participantes por género y categoría profesional | 112 |
| Gráfico 61: F. Continua. Alumnos por género y grupo de cotización | 113 |
| Gráfico 62: F. Continua. Alumnos por género y grupo de cotización | 113 |
| Gráfico 63: F. Continua. Alumnos por género y tamaño de la empresa | 114 |
| Gráfico 64: Porcentaje de participación de las empresas según tamaño | 115 |
| Gráfico 65: Contratos programa. Financiación según acción | 116 |
| Gráfico 66: Contratos programa. Alumnos por comarca | 117 |
| Gráfico 67: F. Continua. Alumnos por F. Profesional y duración | 120 |
| Gráfico 68: F. Continua. Alumnos por F. Profesional y comarca | 121 |
| Gráfico 69: Distribución de las acciones de F. Continua | 122 |
| Gráfico 70: Oferta formativa Consejería de Economía por grupos | 124 |
| Gráfico 71: Oferta formativa Consejería de Economía por duración | 125 |
| Gráfico 72: Distribuc. formados por subsistemas y planes de formación | 135 |
| Gráfico 73: Distribución de la oferta formativa según subsistema | 137 |
| Gráfico 74: Resumen F. Reglada. Alumnos y titulados según nivel | 138 |
| Gráfico 75: Mercado de trabajo. Distribución de los contratos por nivel | 140 |
| Gráfico 76: Evolución de las ocupaciones mas demandadas | 141 |
| Gráfico 77: Cualificados y contratados en 2004 | 142 |

Presentación

Por segundo año consecutivo, el Consejo de Asturias de la Formación Profesional ha elaborado una Memoria en la que se recogen todas las acciones formativas desarrolladas en esta Comunidad Autónoma encaminadas a adquirir o mejorar la cualificación profesional de la población. Unas acciones formativas que se enmarcan en los diversos subsistemas (Reglado o inicial, Ocupacional y Continuo) y que han sido gestionadas por diferentes organismos e instituciones e impartidas por diversos agentes de formación tanto públicos como privados.

El objetivo de esta publicación es doble. En primer lugar, hacer una descripción cuantitativa detallada de la oferta en términos de Familia Profesional y nivel de cualificación en cada uno de los subsistemas y en segundo lugar ver su adecuación al mercado de trabajo.

Queremos agradecer la colaboración prestada por todas las Consejerías y organismos que han gestionado esta formación, y especialmente a la Consejería de Educación y Ciencia de la que depende tanto la Formación Reglada, como la Ocupacional o la Continua que tiene encomendada esta tarea a la Dirección General de Formación Profesional, y que es un modelo único en el Estado español.

Esperamos que la Memoria permita valorar el esfuerzo formativo desarrollado en la Comunidad, cuantificar el mismo y analizar su adecuación a las necesidades del entorno productivo y en consecuencia, introducir mecanismos correctores cuando sean necesarios para mejorar la cualificación de los trabajadores y su empleabilidad, así como la competitividad de las empresas.

Manuel Capellán Pérez
Presidente del Consejo

Introducción.

El apartado "j" del artículo 2 del Decreto 78/2000 por el que se regula el Consejo de Asturias de la Formación Profesional, indica como una de las funciones del mismo "elaboración y aprobación de una memoria o informe anual de actividades, que reúna todas las actuaciones llevadas a cabo en materia de Formación Profesional en el Principado de Asturias, incluyendo un informe sobre la situación de la Formación Profesional y el grado de cumplimiento de los objetivos previamente marcados en dicho Plan".

A tal fin se ha solicitado de las diferentes Consejerías y agentes de formación los datos sobre estas acciones que se incluyen en esta memoria. (Anexo).

Asimismo se incluye un resumen de las actividades desarrolladas por el Consejo en el pasado año y una evaluación del grado de cumplimiento de las actividades previstas en el Plan de Formación 2004, además de una propuesta de actividades a desarrollar en el 2005.

Consejo de Asturias de la Formación Profesional.

Composición

Ha sido creado en virtud de lo dispuesto en el Decreto 78/2000, modificado por el Decreto 38/2001, y constituido el 8 de Octubre de 2001.

| Representante de | Pleno | Comisión Permanente |
|--|-------------------------------------|-------------------------------------|
| Consejería de Educación y Ciencia. | Paloma Sainz López | Paloma Sainz López |
| | Arturo García Fernández | Arturo García Fernández |
| Consejería de Industria y Empleo. | José Luis Álvarez Alonso | |
| Consejería de Hacienda y Administraciones Públicas | Tomas García González | |
| Federación Asturiana de Empresarios. | Elías García Lorenzo | |
| | Guillermo Encina Iglesias. | Guillermo Encina Iglesias. |
| | Juan Pablo Villa Casal | |
| | Ovidio de la Roza Braga | Ovidio de la Roza Braga |
| Unión General de Trabajadores. | Manuel Antonio del Corro Fernández. | Manuel Antonio del Corro Fernández. |
| | Daniel Rodríguez Vázquez | |
| Comisiones Obreras. | Emilia Escudero Robles. | Emilia Escudero Robles. |
| | José Joaquín Álvarez Pardo | |
| Expertos de reconocido prestigio. | Santiago Martínez Argüelles | |
| | Armando Adeba García | |
| | Jesús Leonardo González Sánchez | |
| | Cesar Rodríguez Gutiérrez | |
| Representante de las Organizaciones de padres y madres de alumnos. | Antonio Soto Blanco | |
| Presidente de la Federación Asturiana de Concejos. | Hugo Alfonso Moran Fernández | |
| Presidente del Consejo Escolar. | José Manuel Rivas Yáñez | |
| Presidente. | Manuel Capellán Pérez | Manuel Capellán Pérez |
| Secretario. | Justo Vilabrille Linares | Justo Vilabrille Linares |

Actividades desarrolladas.

A lo largo de 2004 ha desarrollado las actividades que se reseñan.

Documentos publicados:

- Publicación y distribución del Plan de Formación Profesional 2004.
- Publicación de la Memoria 2003.
- Publicación y distribución de los trabajos:
 - "La Formación Profesional en el Sector de la Construcción"
 - "Estudio del Sector Logístico"

Encuentros y Jornadas:

Organización de un Encuentro de Consejos de Formación Profesional y de una Jornada sobre "Gestión por competencias" en las empresas.

Encuentros de Consejos de Formación profesional.

Se desarrollaron en Oviedo (Auditorio Príncipe de Asturias) los días 30 y 31 de Marzo con 330 inscritos y una asistencia de 316 personas (46 de fuera de esta Comunidad Autónoma). Presupuesto 55.383 Euros.

Los encuentros se marcan un doble objetivo; conocer el trabajo que están desarrollando los diferentes Consejos de Formación Profesional y lo que la Administración, Agentes económicos y Sindicatos esperan de ellos, así como disponer de información relevante del Sistema Nacional de Cualificaciones Profesionales y lo que estos mismos organismos esperan del mismo.

Jornada sobre Competencias profesionales.

Se celebró en Gijón el día 12 de Noviembre en el salón de Actos de la Cámara de Comercio de Gijón, en el recinto de la Feria de Muestras con 251 inscritos y 221 asistentes. Presupuesto 10.657 Euros.

El objetivo de la jornada es describir y justificar el marco teórico que ha servido para el diseño del actual modelo de Formación Profesional (Títulos, Certificados y Cualificaciones Profesionales), modelo que permite capitalizar las competencias obtenidas fuera de los sistemas formales, a la vez que se pone de manifiesto que las "competencias profesionales" son hoy un elemento clave en la gestión del capital humano en las empresas de nuestro entorno.

En las páginas siguientes se describen los programas, asistentes, objetivos y presupuesto.

Encuentros de Consejos de Formación Profesional. Programa.

| Fecha | Hora | Actividad | Título | Moderador/Relator | Ponente | Organismo/Empresa | | |
|-------|-------------|--------------------------|--|--------------------------------|--|--|---------------------------------------|---|
| 30 | 09,00/10,00 | Entrega de documentación | | Manuel Capellán Pérez. | Ilmo. Sr. D. José Luis Iglesias Riopedre | Consejero de Educación y Ciencia | | |
| | 10,00/10,45 | Inauguración | | | | | | |
| | 10,45/11,30 | Conferencia | Plan Regional de Formación Profesional | | | | Ilmo. Sr. D. Manuel Corredoira López. | Subdirector General de Formación Profesional. |
| | 11,30/12,00 | Pausa café | | | | | Dña. Concepción García Alvarez. | Concejala de Educación del Excmo. Ayuntamiento de Oviedo. |
| 31 | 12,00/13,30 | Mesa redonda | Los Planes de Formación Profesional en las CCAA | D. Cesar Rodríguez | D. Manuel Capellán Pérez. | Presidente del Consejo de Asturias de la Formación Profesional. | | |
| | 13,30 | Comida | | | | | | |
| | 16,30/18,15 | Mesa redonda | Lo que Administración, agentes económicos y Sindicatos esperan de los Consejos de FP | D. José Manuel Rivas Yáñez | Dña. Paloma Sainz López | Directora General de Formación Profesional | | |
| | 09,00/10,15 | Conferencia | La gestión en la empresa | D. Armando García Adeba | D. José María Vázquez Pena | Responsable de desarrollo y alianzas de la Universidad Corporativa de Unión Fenosa | | |
| | 10,30/11,30 | Conferencia | El Sistema Nacional de Cualificaciones Profesionales | D. José Leonardo González | Dña. Francisca Arbizu | Directora del INCUAL | | |
| | 11,30/12,00 | Pausa café | | | | | | |
| | 12,00/13,30 | Mesa redonda | Lo que Administración, agentes económicos y Sindicatos esperan del SNCP | D. Santiago Martínez Argüelles | Ilma. Sra. Dña. María Dolores Gomez Panades. D. Juan M. Menéndez-Valdes Alvarez | Subdirectora General de Gestión de Formación Ocupacional. Responsable de Formación y Empleo del Departamento de Relaciones Laborales.CEOE | | |
| | 13,45 | Conclusiones | Lectura de conclusiones | D. Justo Vilabrilie Linares | Dña. Teresa Muñoz Rodríguez D. Francisco Moreno Chamorro. | Secretaría Ejecutiva del Área de Formación. UGT Secretario Confederal de Formación. CCOO. | | |
| | | | Clausura | | D. Manuel Capellán | Secretario del Consejo de Asturias de la FP Presidente del Consejo de Asturias de la FP | | |
| | | | Fin de los Encuentros | | Dña. Francisca Arbizu. | Directora del INCUAL | | |

Jornadas sobre “Gestión por competencias”.

| Hora | Presenta | Actividad | Ponente |
|-----------------------------------|--|---|---|
| 09,00 09,30 | D. Manuel Capelán Pérez Presidente del Consejo de Asturias de la Formación Profesional | Entrega de documentación Inauguración | Ilmo. Sr. José Luis Iglesias Riopedre. Consejero de Educación y Ciencia del Principado de Asturias. |
| 09,45/11,15 | Juan Pablo Villa Casal Representante de la Federación Asturiana de Empresarios en el Consejo de Asturias de la Formación Profesional | Conferencia inaugural. Competencias profesionales. | D. Francisco Javier Cantera Herrero. Presidente de BLC Consultoría. |
| 11,15/11,45 11,45/12,45 | Pausa café D. Manuel Antonio del Corro Fernández. Representante de la Unión General de Trabajadores en el Consejo de Asturias de la Formación Profesional | Dos ejemplos de gestión por competencias. | D. Luis Manuel La Haba Panadero. Gerente de Administración de personal y desarrollo de Recursos Humanos de la Corporación Alimentaria Peñasanta, S.A. D. Ramiro Palacios Solar. Director del Departamento de Organización y Desarrollo de RRHH. de Hidrocantábrico. |
| 12,45/13,00 13,00/14,00 | Descanso D. Joaquín Alvarez Pardo. Representante de Comisiones Obreras en el Consejo de Asturias de la Formación Profesional | Dos ejemplos de gestión por competencias. | D. Balbino José González Saez. Jefe de Recursos Humanos de la Fundación Laboral de la Construcción y Presidente en Asturias de la Asociación Española de Dirección de Personal (ADJPE). Dña. Ana Morilla Rodríguez. Responsable de selección de personal del grupo TEMPER. |
| 14,00 | D. Justo Vilabrilte Linares. Secretario del Consejo de Asturias de la Formación Profesional. | Clausura | D. Manuel Capelán Pérez. Presidente del Consejo de Asturias de la Formación Profesional. |

Reuniones mantenidas.

1. Plenos (3):

Quince de Enero. Se trataron los siguientes asuntos:

- Aprobación de la "Propuesta de Plan de Formación Profesional 2004".
- Aprobación de la "Memoria de gastos 2003".
- Organización de los "Encuentros de Consejos de Formación Profesional".
- Presentación del trabajo sobre "Evaluación de la inserción laboral de los titulados de Ciclos Formativos en Asturias".
- Presentación del trabajo sobre "Estructura productiva de los sectores de Comercio y Hostelería".
- Información sobre correspondencia de créditos entre Titulados de Ciclos Formativos de grado superior y estudios Universitarios de Primer Ciclo.

Doce de Julio. Se trataron los siguientes asuntos:

- Aprobación de la Memoria 2003.
- Información sobre los trabajos en el sector de la Construcción y logística.
- Desarrollo de los cursos de Formación Ocupacional para titulados de Formación Reglada.
- Carnets profesionales.
- Información sobre el desarrollo de los Encuentros de Consejos de Formación Profesional.

Dieciséis de Noviembre. Se trataron los siguientes asuntos:

- Aprobación del Plan de Formación Profesional 2005.
- Presentación del trabajo de la "Formación Profesional en el Sector de la Construcción".

2. Comisión Permanente (5):

Veintiocho de Enero. Reunión para tratar los siguientes asuntos:

- Memoria 2003.
- Trabajos complementarios del Plan Regional de Formación Profesional.
- Cursos de Formación Ocupacional para titulados de Formación Reglada.
- Encuentros de Consejos de Formación Profesional.

Diez de marzo. Reunión para tratar los siguientes asuntos:

- Encuentros de Consejos de Formación Profesional.
- Carnets profesionales.
- Cursos de Formación Ocupacional para titulados de Formación Reglada.
- Trabajos complementarios del Plan Regional de Formación Profesional.

Doce de Mayo. Reunión para tratar los siguiente asuntos:

- Memoria 2003.
- Trabajos complementarios del Plan Regional de Formación Profesional.

- Carnets profesionales.
- Encuentros de Consejos de Formación Profesional.

Treinta de Junio. Reunión para tratar los siguientes asuntos:

- Análisis de la propuesta de Memoria 2003.
- Centros integrados.
- Programa de los cursos de Formación Ocupacional para Titulados de Formación Reglada.
- Carnets profesionales.
- Jornada de Gestión por Competencias.

Veintisiete de Octubre. Reunión para tratar los siguientes temas:

- Análisis del Borrador del Plan de Formación Profesional 2005.
- Trabajos sobre el Sector Logístico y la Formación profesional en el Sector de la Construcción.
- Formación Continua.

3. Reuniones sectoriales (7):

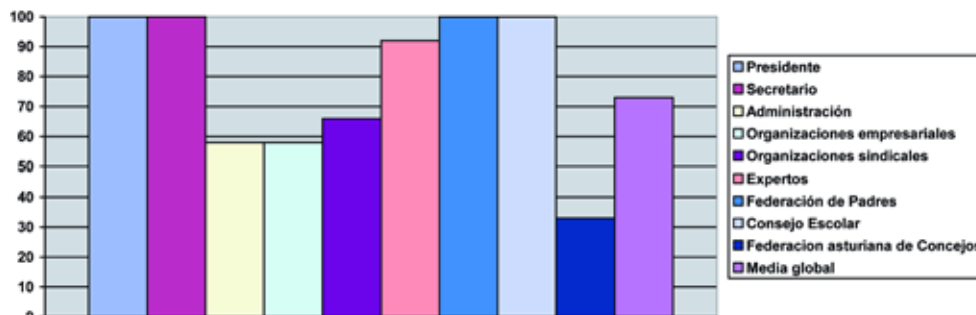
Reuniones del sector logístico. Asisten además del Presidente del Consejo representantes de CeCodet, organizaciones sindicales y empresariales.

- Doce de Julio.
- Seis de Septiembre.
- Ocho de Octubre.
- Quince de Noviembre.
- Veintiuno de Diciembre.
- Reunión de sector de la construcción. Asisten el Presidente del Consejo, el Director de SADEL y el Gerente de la Fundación Laboral de la Construcción.
- En la sede de SADEL el 11 de Mayo.
- En la sede de la Fundación Laboral de la Construcción el 22 de Octubre.

Asistencia a las sesiones del Pleno del Consejo de Asturias de la Formación Profesional.

| | Administración | Organizaciones Empresariales | Organizaciones Sindicales | Expertos | FAPA | CEPA | FACC | Presidente | Secretario | Total |
|--------------------------|----------------|------------------------------|---------------------------|----------|------|------|------|------------|------------|-------|
| Fecha/Composición | 4 | 4 | 4 | 4 | 1 | 1 | 1 | 1 | 1 | 21 |
| 15.01.2004 | 2 | 2 | 3 | 3 | 1 | 1 | | 1 | 1 | 14 |
| 12.07.2004 | 3 | 2 | 3 | 4 | 1 | 1 | 1 | 1 | 1 | 17 |
| 17.11.2004 | 2 | 3 | 2 | 4 | 1 | 1 | | 1 | 1 | 15 |
| Total asistencias | 7 | 7 | 8 | 11 | 3 | 3 | 1 | 3 | 3 | 46 |
| Porcentaje de asistencia | 58 | 58 | 66 | 92 | 100 | 100 | 33 | 100 | 100 | 73 |

Gráfico 1. Porcentaje global de asistencia de cada grupo representado.




Asistencia a las sesiones de la Permanente del Consejo de Asturias de la Formación Profesional.

Asistencia a las sesiones de la Permanente del Consejo de Asturias de la Formación Profesional.

| | Administración | Organizaciones Empresariales | Organizaciones Sindicales | Presidente | Secretario | Total |
|--------------------------|----------------|------------------------------|---------------------------|------------|------------|-----------|
| Fecha/Composición | 3 | 2 | 2 | 1 | 1 | 9 |
| 28.01.2004 | | 2 | 2 | 1 | 1 | 6 |
| 10.03.2004 | 2 | 2 | 2 | 1 | 1 | 8 |
| 12.05.2004 | 2 | 1 | 2 | 1 | 1 | 7 |
| 30.06.2004 | 2 | 2 | 1 | 1 | 1 | 7 |
| 27.10.2004 | 2 | 2 | 2 | 1 | 1 | 8 |
| Total asistencias | 8 | 9 | 9 | 5 | 5 | 36 |
| Porcentaje global | 53 | 90 | 90 | 100 | 100 | 80 |

Gráfico 2. Porcentaje de asistencia global de cada grupo representado.



Página Web.

A lo largo de 2004, se ha puesto en funcionamiento la página (<http://www.educastur.princast.es/consejofp>).

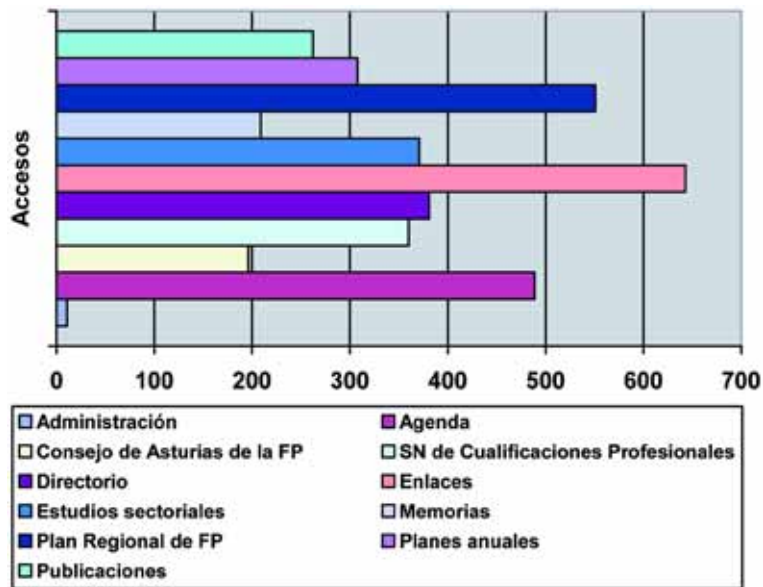
Ha sido visitada por 756 usuarios diferentes que han realizado 10.677 visitas. La media diaria de accesos es de 30 y la mensual de 900.

Los accesos por apartado se muestran en la Tabla 1.

Tabla 1.

| Apartado | Visitas |
|---|---------------|
| Administración | 11 |
| Agenda | 489 |
| Consejo de Asturias de la FP | 196 |
| Sistema Nacional de Cualificaciones Profesionales | 360 |
| Directorio | 381 |
| Enlaces | 643 |
| Estudios Sectoriales | 371 |
| Memorias | 209 |
| Plan Regional de FP | 551 |
| Planes anuales | 308 |
| Portada | 6.896 |
| Publicaciones | 262 |
| Total | 10.677 |

Gráfico 3.



Las secciones más visitadas han sido las de Enlaces, Plan Regional de Formación Profesional y Agenda.

Evaluación de las actuaciones previstas en el Plan de Formación Profesional 2004.

De las actuaciones previstas en el Plan de Formación Profesional 2004, se han desarrollado las siguientes:

- Estudios complementarios (Construcción y Logística), con la colaboración de la Federación Asturiana de Empresarios, la Fundación Laboral de la Construcción, y los Sindicatos UGT y CCOO.
- Elaborado la Memoria 2003.
- Elaborado la Propuesta de Plan de Formación Profesional 2005.
- Se ha puesto en marcha la página Web del Consejo.
- Se ha organizado el Encuentro de Consejos de Formación Profesional.
- Se ha organizado una Jornada de Gestión por Competencias (no prevista en el Plan 2004).
- Se ha promovido entre la Consejería de Educación y Ciencia y la Universidad el desarrollo del "reconocimiento por parte de la Universidad de Oviedo de los contenidos formativos impartidos en los Títulos de Formación Profesional de Grado Superior".

Sin embargo, no se ha finalizado el trabajo sobre "Acreditaciones Profesionales".

Actuaciones previstas en el 2005.

Además de la puesta en marcha de las actuaciones previstas en el Decreto de creación, de las generadas por la puesta en marcha del Plan Regional de Formación Profesional y de aquellas que de forma puntual se puedan promover, el Consejo desarrollará otras actividades incluidas en el Plan de Formación Profesional 2005, entre las que destacan:

- Memoria de Formación Profesional 2004.
- Plan de Formación Profesional 2006.
- Organización de Jornadas sobre "Orientación Profesional" y "Calidad".

- Finalizar el trabajo sobre acreditaciones profesionales.
- Desarrollar otros trabajos de investigación.
- Finalizar el informe sobre "Acreditaciones Profesionales"